

# OTOMOTİV DİSTRİBÜTÖRLERİ DERNEĐİ

## Basın Bülteni

2 Şubat 2021

---

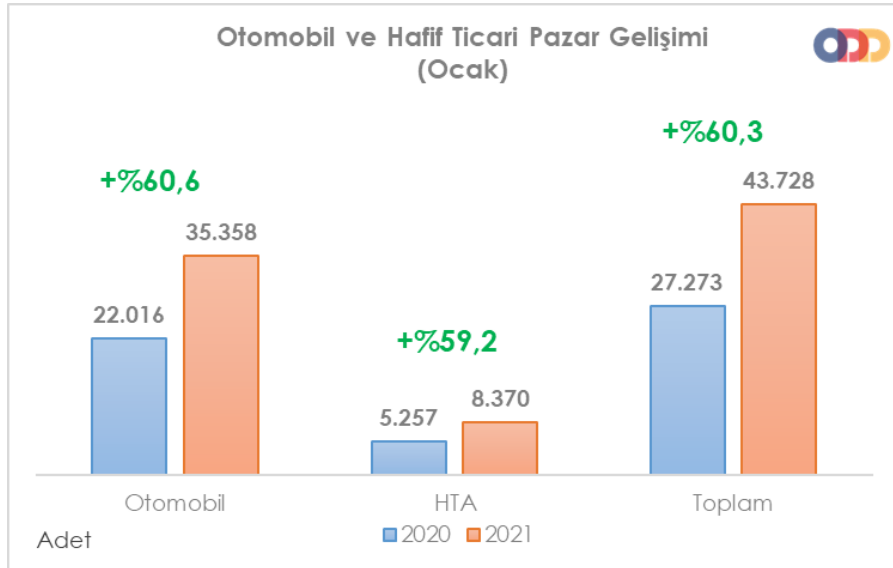
Dr. Hayri Erce  
Genel Koordinatör



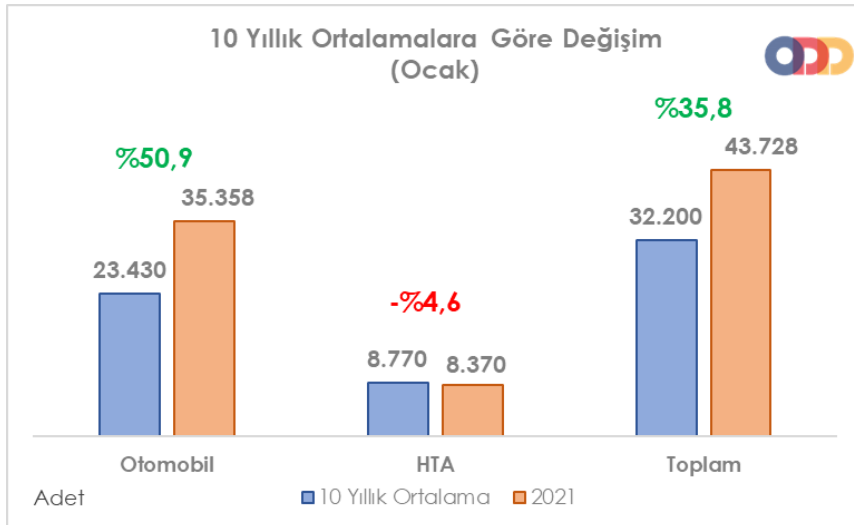
## Otomobil ve Hafif Ticari Araç Pazarı (Ocak 2021)

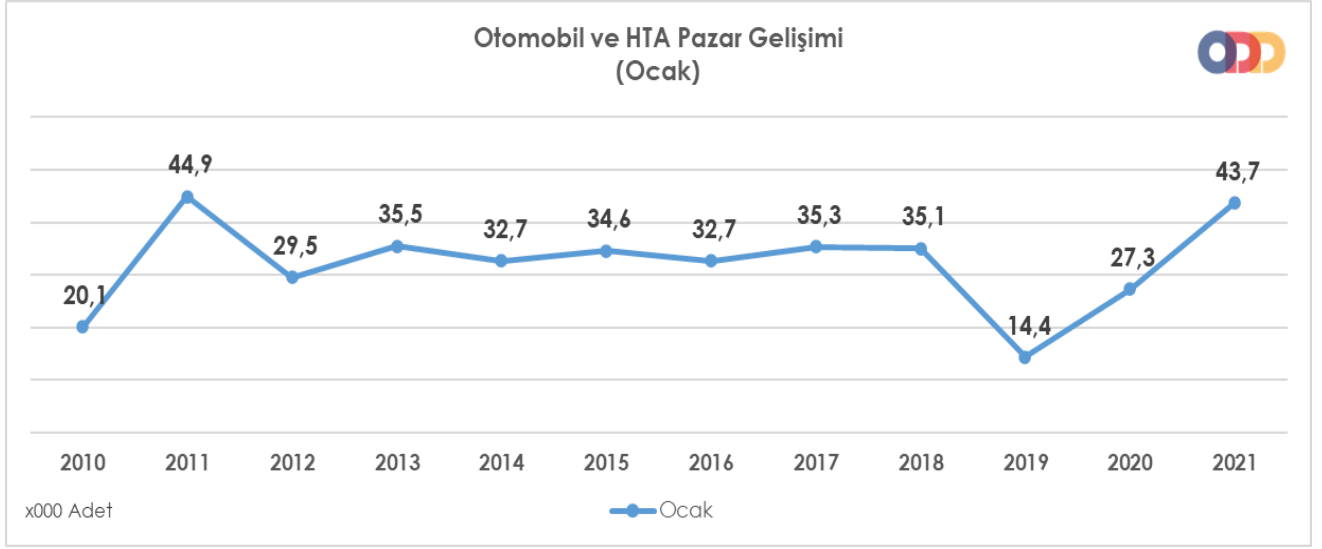
**2021 Ocak ayında geçen yılın Ocak ayına göre otomobil ve hafif ticari araç pazarı %60,3 oranında arttı.**

- Türkiye otomobil ve hafif ticari araç toplam pazarı, 2021 yılı Ocak ayında bir önceki yılın Ocak ayına göre %60,3 artarak 43.728 adet olarak gerçekleşti.
- Otomobil satışları, 2021 yılı Ocak ayında geçen yılın aynı ayına göre %60,6 oranında artarak 35.358 adet olurken, hafif ticari araç pazarı da %59,2 artarak 8.370 adede ulaştı.



- Otomobil ve hafif ticari araç pazarı, 10 yıllık Ocak ayı ortalama satışlarına göre %35,8 arttı.
- Otomobil pazarı, 10 yıllık Ocak ayı ortalama satışlara göre %50,9 artış gösterdi.
- Hafif ticari araç pazarı, 10 yıllık Ocak ayı ortalama satışlara göre %4,6 azaldı.



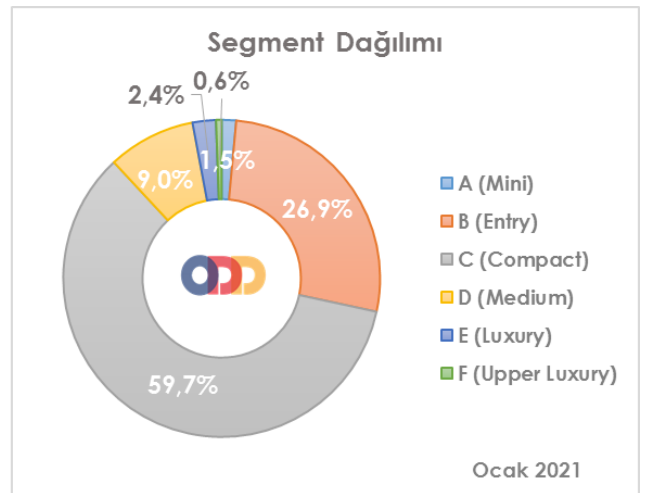
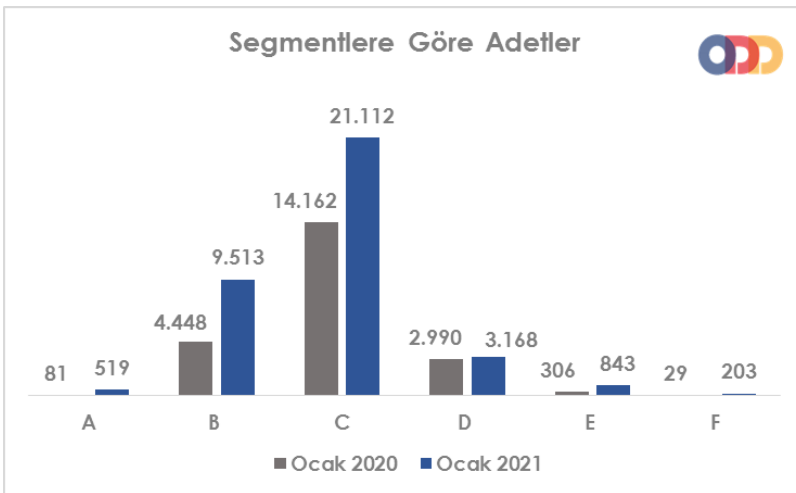


Ek 1: Otomobil ve Hafif Ticari Araç Pazarı, 10 Yıllık Ortalama ile Yıllara Göre Gelişim Grafiği ve Tablosu  
 Ek 2: Otomobil Pazarı, 10 Yıllık Ortalama ile Yıllara Göre Gelişim Grafiği ve Tablosu  
 Ek 3: Hafif Ticari Araç Pazarı, 10 Yıllık Ortalama ile Yıllara Göre Gelişim Grafiği ve Tablosu

## Otomobil Pazar Analizi (Ocak 2021)

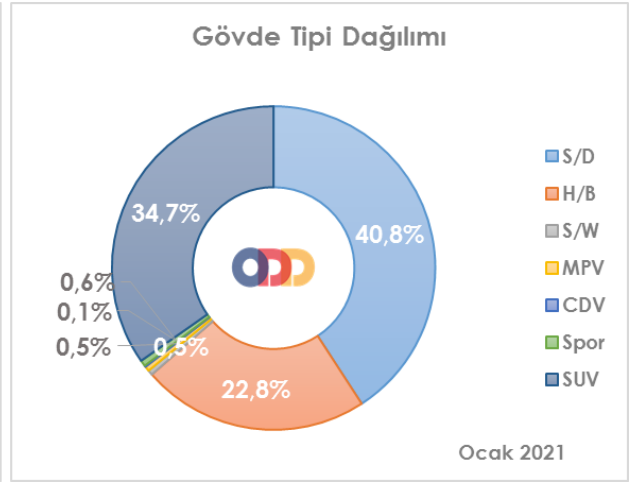
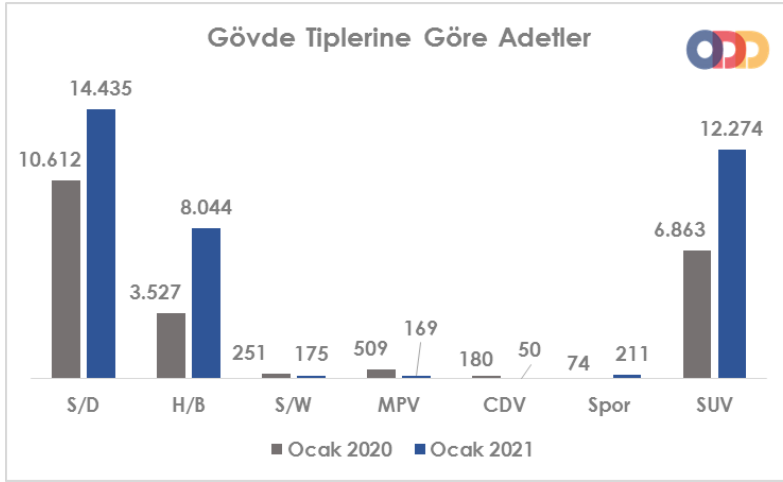
### Otomobil pazarı segmentlere göre;

- Pazarın %88,1'ini vergi oranları düşük olan A, B ve C segmentlerindeki araçlar oluşturdu.
- C segmenti otomobiller 21.112 adetle %59,7 pay,
- B segmenti otomobiller 9.513 adetle %26,9 pay aldı.



### Otomobil pazarı gövde tiplerine göre;

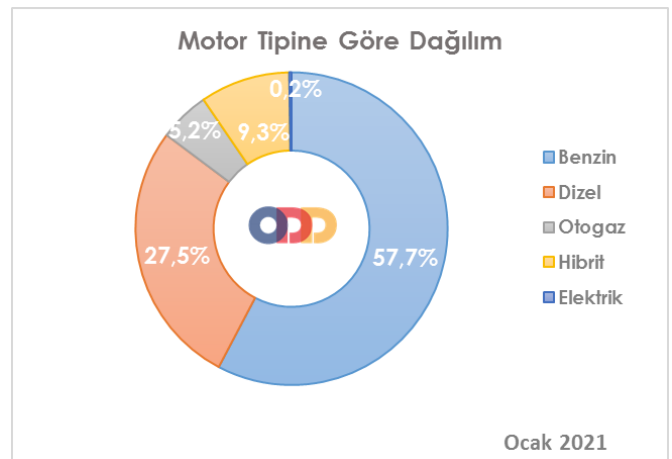
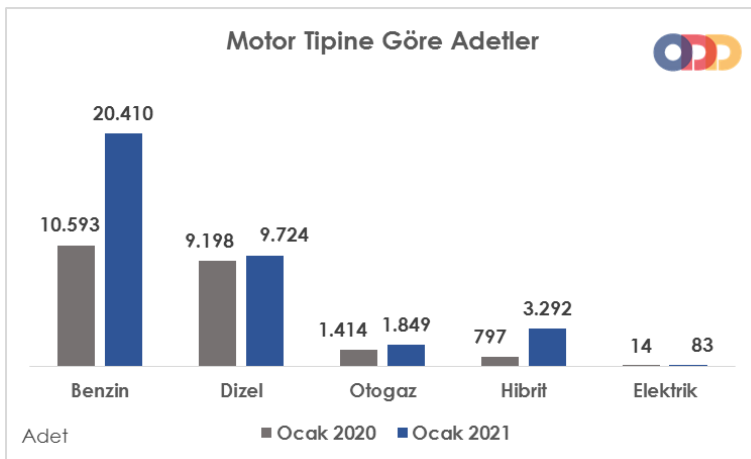
- Gövde tiplerine göre değerlendirildiğinde ise en çok tercih edilen gövde tipi yine Sedan otomobiller (%40,8 pay, 14.435 adet) oldu.
- Sedan otomobilleri, %34,7 pay ve 12.274 adet satış ile SUV,
- %22,8 pay ve 8.044 adet satış ile H/B otomobiller takip etti.



Ek 4: Segment ve Gövde Tipine Göre Adetler, Paylar ve Değişimler Tablosu

### Otomobil pazarı motor tipine göre;

- Benzinli otomobil satışları 20.410 adetle %57,7 pay,
- Dizel otomobil satışları 9.724 adetle %27,5 pay,
- Hibrit otomobil satışları 3.292 adetle %9,3 pay,
- Otogazlı otomobil satışları 1.849 adetle %5,2 pay aldı.
- 83 adet elektrikli otomobil satışı gerçekleşti.



### Otomobil pazarı motor hacmine göre;

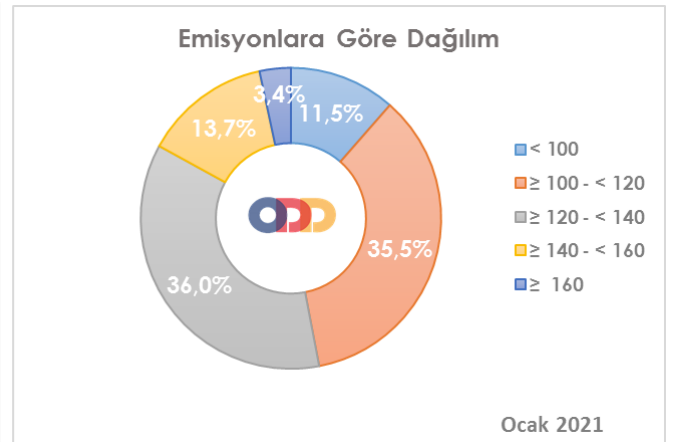
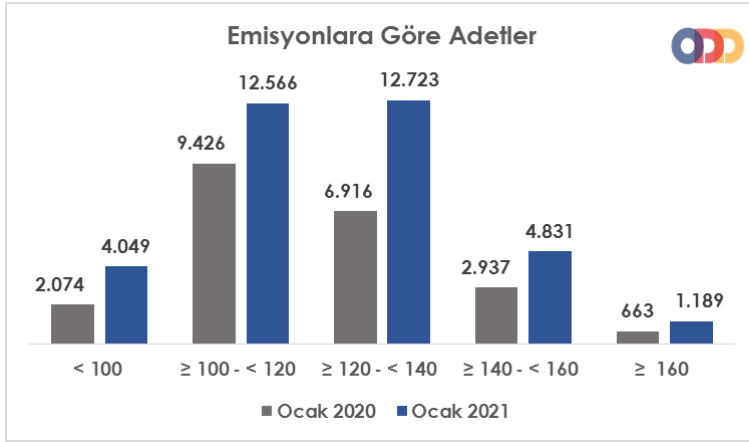
- 1600cc altındaki otomobil satışları %49,7 artarak %88,7 pay,
- 1600-2000cc aralığındaki otomobil satışları %117,5 artarak %1,4 pay,
- 2000cc üstü otomobil satışları %485 artarak %0,3 pay aldı.

Ek 5: Motor Tipine Göre Adetler, Paylar ve Değişimler Tablosu

Ek 6: Motor Hacmine Göre Adetler, Paylar ve Değişimler Tablosu

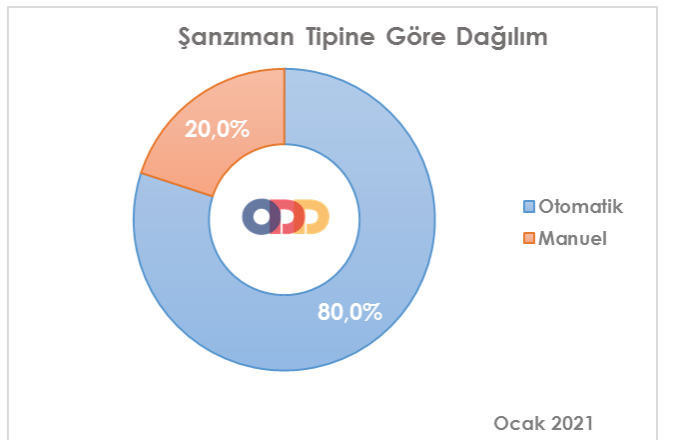
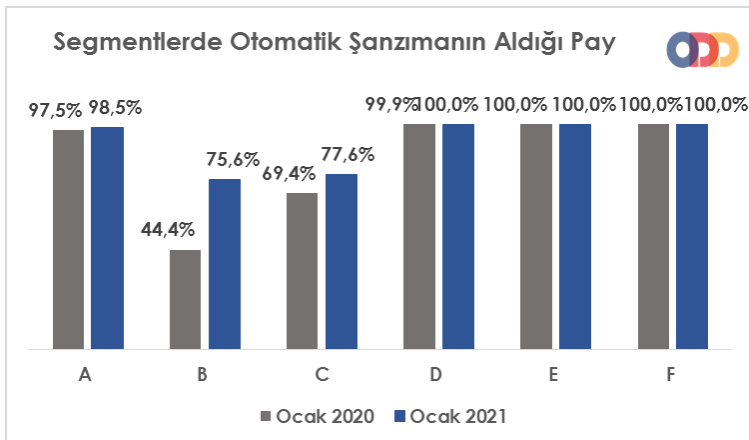
### Otomobil pazarı emisyon seviyelerine göre;

- 100-120 gr/km arasındaki otomobiller 12.566 adetle %35,5 pay,
- 120-140 gr/km arasındaki otomobiller 12.723 adetle %36,0 pay aldı.



Ek 7: Emisyon Değerlerine Göre Adetler, Paylar ve Değişimler Tablosu

**Otomatik şanzımanlı otomobiller;** 28.294 adetle %80 pay alırken, manuel şanzımanlı otomobiller 7.064 adetle %20 pay aldı.

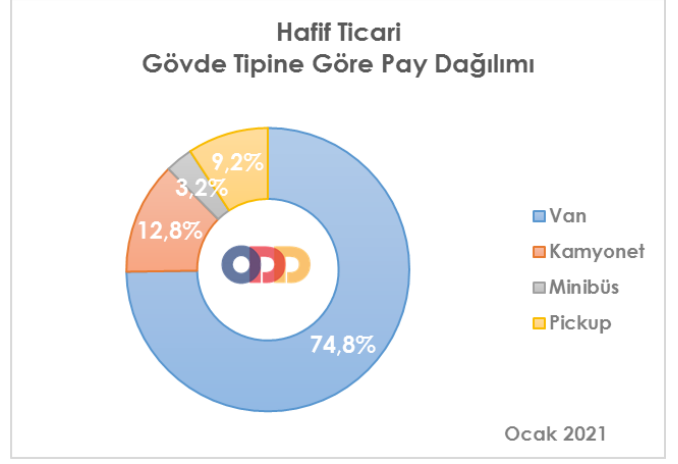
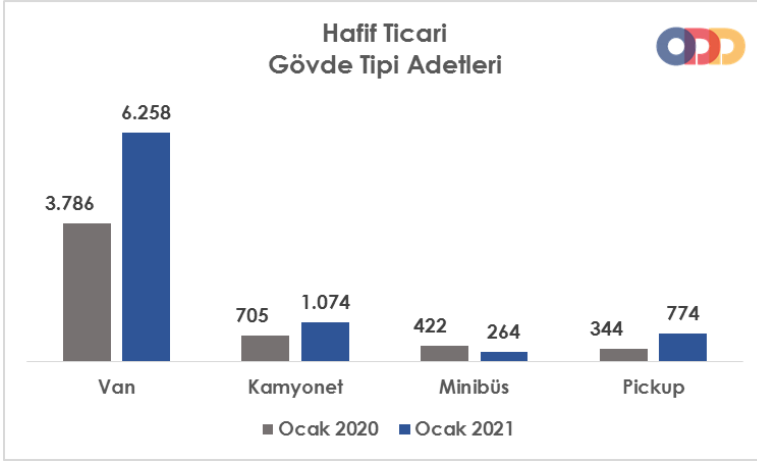


Ek 8: Otomatik Şanzıman Tipine Göre Adetler, Paylar ve Değişimler Tablosu

## Hafif Ticari Araç Pazarı (Ocak 2021)

### Hafif ticari araç pazarı gövde tipine göre;

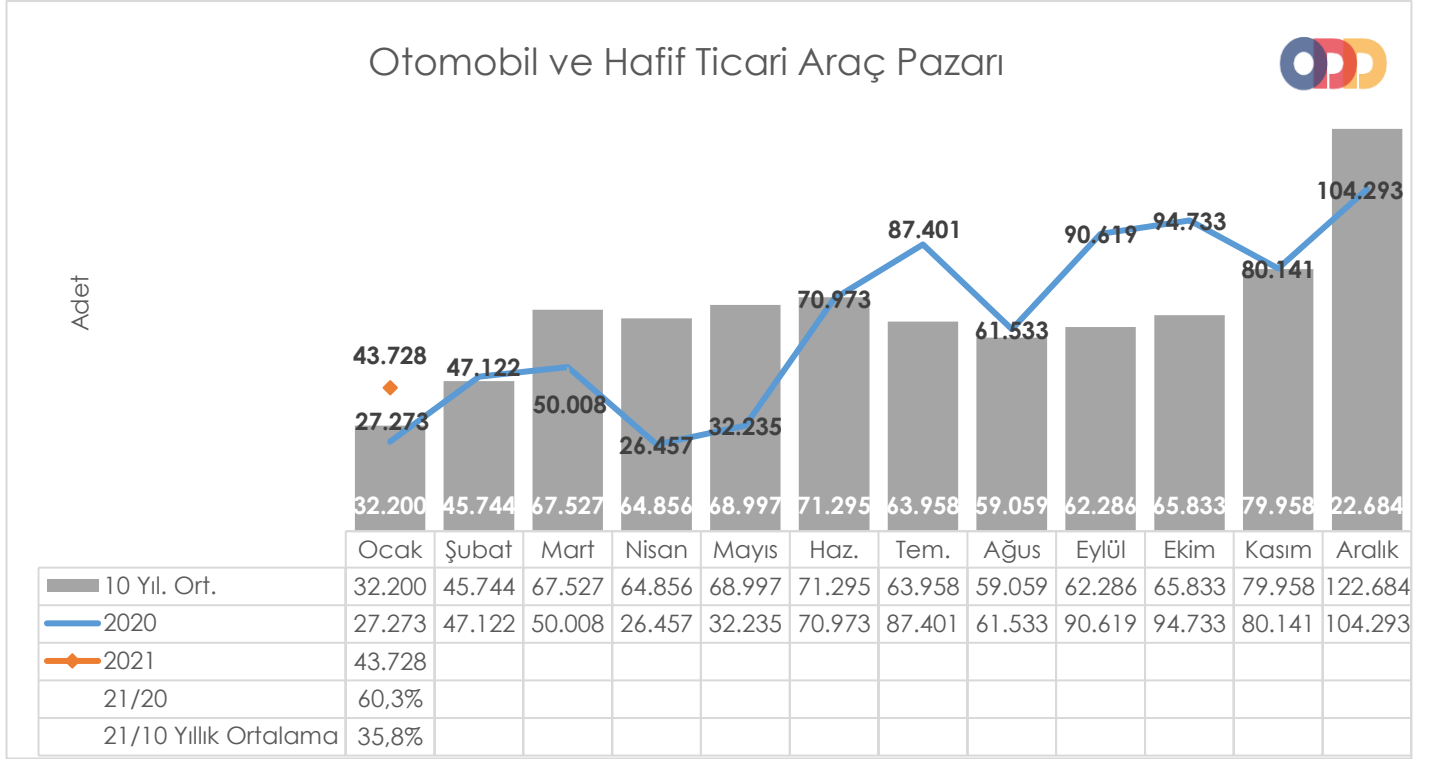
- Van gövde tipi %74,8 pay ve 6.258 adet ile en çok tercih edilen gövde tipi olurken;
- Kamyonet gövde tipi %12,8 pay ve 1.074 adetle 2. sırada yer aldı.



Ek 9: Hafif Ticari Araç Gövde Tipine Göre Adetler, Paylar ve Değişimler Tablosu

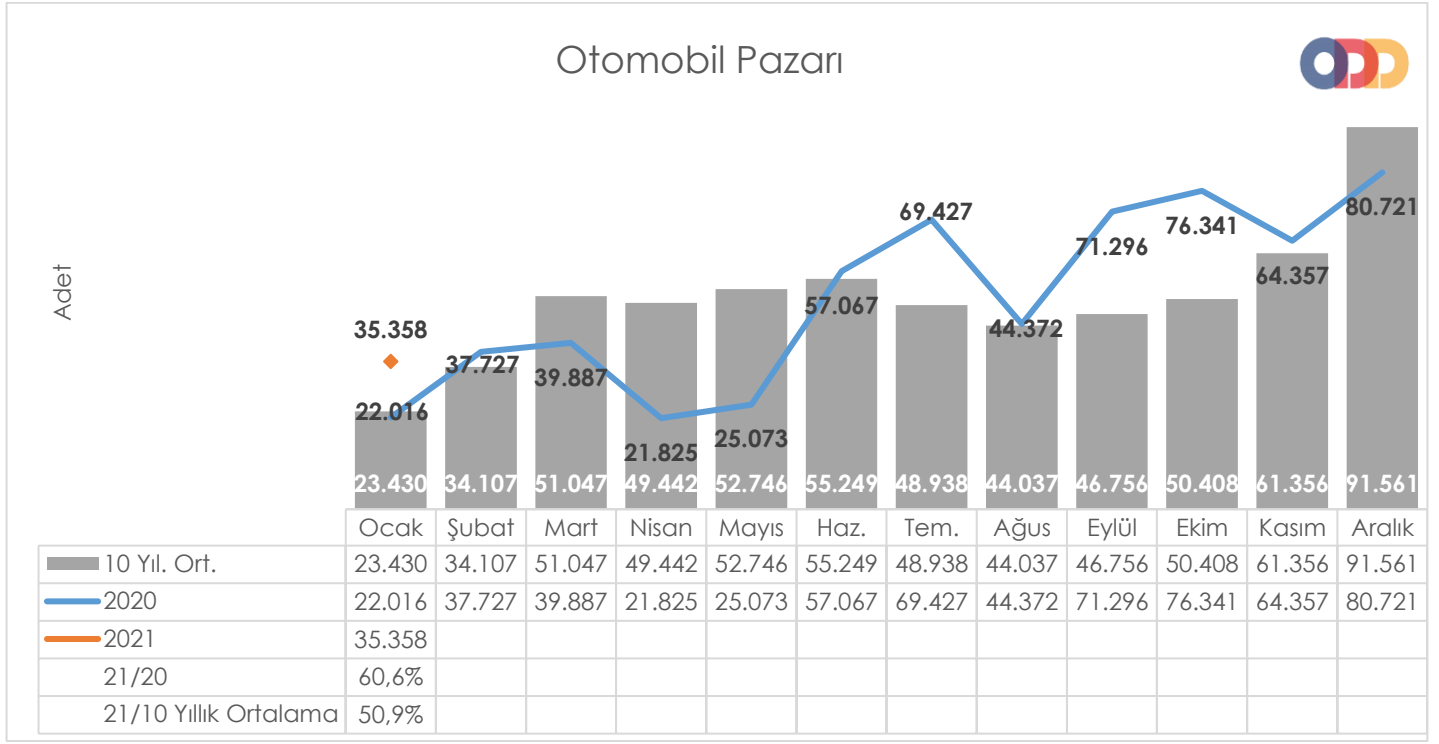
## Ekler

Ek 1: Otomobil ve Hafif Ticari Araç Pazarı, 10 Yıllık Ortalama ile Yıllara Göre Gelişim Grafiği ve Tablosu



YIL	Ocak	Şubat	Mart	Nisan	Mayıs	Haziran	Temmuz	Ağustos	Eylül	Ekim	Kasım	Aralık	Toplam
2010	20.095	31.172	51.769	54.946	59.377	60.896	61.345	61.764	63.814	73.404	73.962	148.369	<b>760.913</b>
2011	44.892	58.663	78.403	77.695	80.646	81.573	63.044	58.406	60.129	69.421	63.657	127.910	<b>864.439</b>
2012	29.545	41.324	64.884	62.949	70.863	71.067	62.304	58.148	69.629	59.938	71.710	115.400	<b>777.761</b>
2013	35.523	48.307	68.774	73.575	81.468	74.096	71.596	65.043	67.963	58.014	79.301	129.718	<b>853.378</b>
2014	32.670	35.021	47.581	53.305	58.121	60.163	59.907	60.199	66.531	66.573	80.621	146.989	<b>767.681</b>
2015	34.615	55.331	83.302	91.602	81.542	86.158	83.836	82.577	64.025	64.255	84.601	156.173	<b>968.017</b>
2016	32.713	52.825	82.948	84.887	93.904	91.540	58.533	71.556	67.593	83.000	122.309	141.912	<b>983.720</b>
2017	35.323	46.965	73.802	75.988	85.422	83.658	82.297	72.536	71.352	91.752	100.859	136.240	<b>956.194</b>
2018	35.076	47.009	76.345	71.126	72.755	51.037	52.734	34.346	23.028	21.571	58.204	77.706	<b>620.937</b>
2019	14.373	24.875	49.221	30.971	33.016	42.688	17.927	26.246	41.992	49.075	58.176	90.500	<b>479.060</b>
2020	27.273	47.122	50.008	26.457	32.235	70.973	87.401	61.533	90.619	94.733	80.141	104.293	<b>772.788</b>
2021	43.728												
10 Yıllık Ort.	32.200	45.744	67.527	64.856	68.997	71.295	63.958	59.059	62.286	65.833	79.958	122.684	<b>804.398</b>

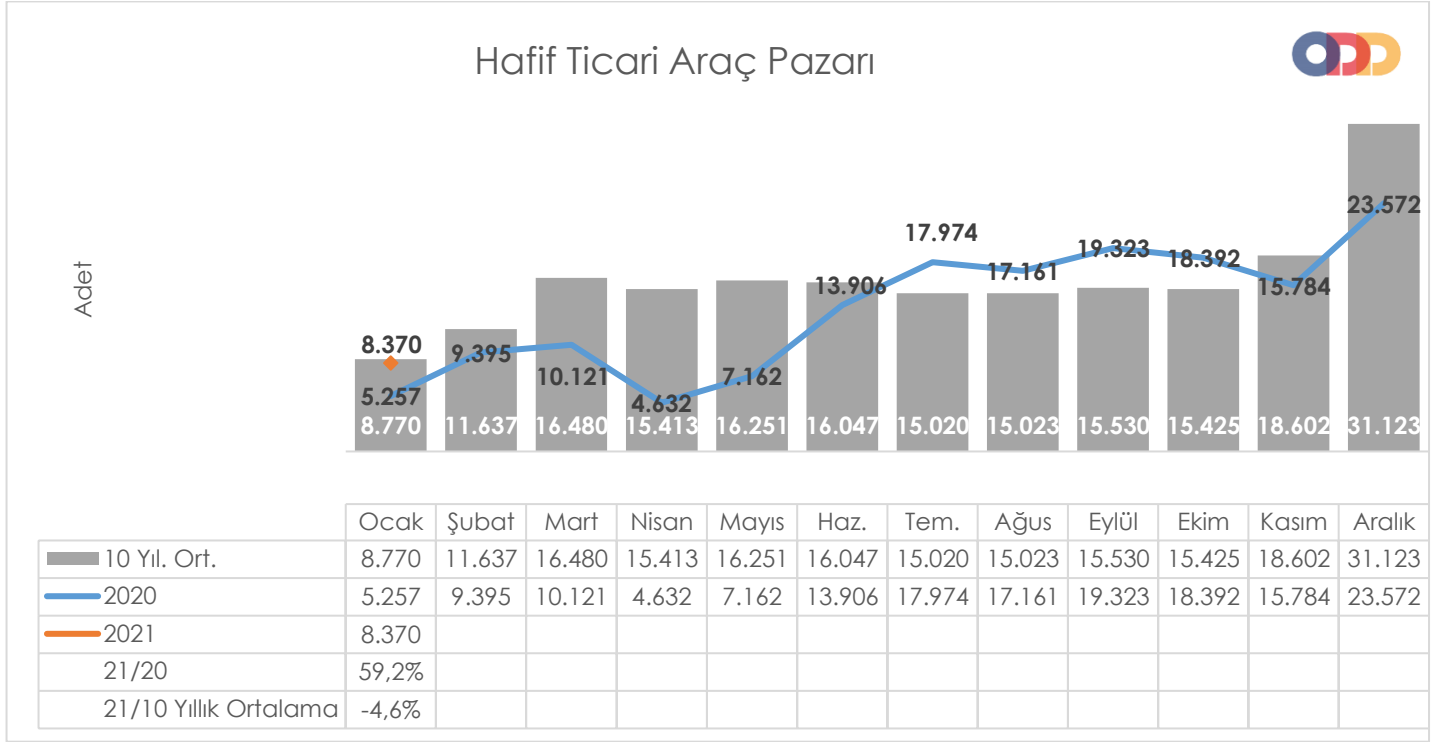
Ek 2: Otomobil Pazarı, 10 Yıllık Ortalama ile Yıllara Göre Gelişim Grafiği ve Tablosu



YIL	Ocak	Şubat	Mart	Nisan	Mayıs	Haziran	Temmuz	Ağustos	Eylül	Ekim	Kasım	Aralık	Toplam
2010	12.594	20.651	33.958	36.549	40.467	42.086	41.399	42.222	42.477	47.859	50.061	99.461	<b>509.784</b>
2011	29.868	39.004	54.023	53.835	56.302	56.714	43.518	38.875	39.964	47.508	44.951	88.957	<b>593.519</b>
2012	21.077	29.189	47.270	45.645	50.460	50.849	44.531	41.236	49.360	43.440	52.297	80.926	<b>556.280</b>
2013	25.835	36.814	51.785	56.999	62.383	58.290	55.712	51.611	52.925	46.985	64.117	101.199	<b>664.655</b>
2014	24.368	27.167	37.812	42.769	46.379	47.278	46.602	45.131	49.262	50.814	59.695	110.054	<b>587.331</b>
2015	24.498	40.817	61.676	70.211	62.878	67.766	64.218	61.753	47.088	47.954	62.397	114.340	<b>725.596</b>
2016	23.358	40.588	63.975	65.618	73.832	71.111	45.566	53.977	51.340	63.746	95.783	108.044	<b>756.938</b>
2017	25.689	34.658	55.616	57.998	65.799	66.164	62.384	54.890	53.423	70.488	75.956	99.694	<b>722.759</b>
2018	26.611	35.901	59.798	55.108	57.227	41.225	42.024	26.976	17.595	16.809	46.204	60.843	<b>486.321</b>
2019	10.979	19.205	38.628	24.416	27.126	36.024	15.398	21.544	35.308	39.996	47.803	70.829	<b>387.256</b>
2020	22.016	37.727	39.887	21.825	25.073	57.067	69.427	44.372	71.296	76.341	64.357	80.721	<b>610.109</b>
2021	35.358												<b>35.358</b>
10 Yıllık Ort.	23.430	34.107	51.047	49.442	52.746	55.249	48.938	44.037	46.756	50.408	61.356	91.561	<b>609.076</b>



Ek 3: Hafif Ticari Araç Pazarı, 10 Yıllık Ortalama ile Yıllara Göre Gelişim Grafiği ve Tablosu



YIL	Ocak	Şubat	Mart	Nisan	Mayıs	Haziran	Temmuz	Ağustos	Eylül	Ekim	Kasım	Aralık	Toplam
2010	7.501	10.521	17.811	18.397	18.910	18.810	19.946	19.542	21.337	25.545	23.901	48.908	<b>251.129</b>
2011	15.024	19.659	24.380	23.860	24.344	24.859	19.526	19.531	20.165	21.913	18.706	38.953	<b>270.920</b>
2012	8.468	12.135	17.614	17.304	20.403	20.218	17.773	16.912	20.269	16.498	19.413	34.474	<b>221.481</b>
2013	9.688	11.493	16.989	16.576	19.085	15.806	15.884	13.432	15.038	11.029	15.184	28.519	<b>188.723</b>
2014	8.302	7.854	9.769	10.536	11.742	12.885	13.305	15.068	17.269	15.759	20.926	36.935	<b>180.350</b>
2015	10.117	14.514	21.626	21.391	18.664	18.392	19.618	20.824	16.937	16.301	22.204	41.833	<b>242.421</b>
2016	9.355	12.237	18.973	19.269	20.072	20.429	12.967	17.579	16.253	19.254	26.526	33.868	<b>226.782</b>
2017	9.634	12.307	18.186	17.990	19.623	17.494	19.913	17.646	17.929	21.264	24.903	36.546	<b>233.435</b>
2018	8.465	11.108	16.547	16.018	15.528	9.812	10.710	7.370	5.433	4.762	12.000	16.863	<b>134.616</b>
2019	3.394	5.670	10.593	6.555	5.890	6.664	2.529	4.702	6.684	9.079	10.373	19.671	<b>91.804</b>
2020	5.257	9.395	10.121	4.632	7.162	13.906	17.974	17.161	19.323	18.392	15.784	23.572	<b>162.679</b>
2021	8.370												<b>8.370</b>
10 Yıllık Ort.	8.770	11.637	16.480	15.413	16.251	16.047	15.020	15.023	15.530	15.425	18.602	31.123	<b>195.321</b>

## Ocak 2021 Verileri

Ek 4: Segment ve Gövde Tipine Göre Dağılım Tablosu

Ocak 2021	2	3	4	5	6	7			
Segment	S/D	H/B	S/W	MPV	CDV	Spor	SUV	Toplam	Pay
A (Mini)	0	515	0	0	0	4	0	<b>519</b>	1,5%
B (Entry)	598	6.260	6	34	33	5	2.577	<b>9.513</b>	26,9%
C (Compact)	10.707	1.250	86	134	17	82	8.836	<b>21.112</b>	59,7%
D (Medium)	2.476	19	59	1	0	75	538	<b>3.168</b>	9,0%
E (Luxury)	609	0	24	0	0	10	200	<b>843</b>	2,4%
F (Upper Luxury)	45	0	0	0	0	35	123	<b>203</b>	0,6%
<b>Toplam</b>	<b>14.435</b>	<b>8.044</b>	<b>175</b>	<b>169</b>	<b>50</b>	<b>211</b>	<b>12.274</b>	<b>35.358</b>	
<b>Pay</b>	<b>40,8%</b>	<b>22,8%</b>	<b>0,5%</b>	<b>0,5%</b>	<b>0,1%</b>	<b>0,6%</b>	<b>34,7%</b>	<b>100,00</b>	

Ocak 2020	2	3	4	5	6	7			
Segment	S/D	H/B	S/W	MPV	CDV	Spor	SUV	Toplam	Pay
A (Mini)	0	73	0	0	0	8	0	<b>81</b>	0,4%
B (Entry)	553	2.515	193	1	171	6	1.009	<b>4.448</b>	20,2%
C (Compact)	7.350	898	27	507	9	28	5.343	<b>14.162</b>	64,3%
D (Medium)	2.498	41	11	1	0	12	427	<b>2.990</b>	13,6%
E (Luxury)	203	0	20	0	0	15	68	<b>306</b>	1,4%
F (Upper Luxury)	8	0	0	0	0	5	16	<b>29</b>	0,1%
<b>Toplam</b>	<b>10.612</b>	<b>3.527</b>	<b>251</b>	<b>509</b>	<b>180</b>	<b>74</b>	<b>6.863</b>	<b>22.016</b>	
<b>Pay</b>	<b>48,2%</b>	<b>16,0%</b>	<b>1,1%</b>	<b>2,3%</b>	<b>0,8%</b>	<b>0,3%</b>	<b>31,2%</b>	<b>100,00</b>	

Değişim	1	2	3	4	5	6	7	
Segment	S/D	H/B	S/W	MPV	CDV	Spor	SUV	Toplam
A (Mini)		605,5%				-50,0%		540,7%
B (Entry)	8,1%	148,9%	-96,9%	3300,0%	-80,7%	-16,7%	155,4%	113,9%
C (Compact)	45,7%	39,2%	218,5%	-73,6%	88,9%	192,9%	65,4%	49,1%
D (Medium)	-0,9%	-53,7%	436,4%	0,0%		525,0%	26,0%	6,0%
E (Luxury)	200,0%		20,0%	#SAYI/0!		-33,3%	194,1%	175,5%
F (Upper Luxury)	462,5%					600,0%	668,8%	600,0%
<b>Toplam</b>	<b>36,0%</b>	<b>128,1%</b>	<b>-30,3%</b>	<b>-66,8%</b>	<b>-72,2%</b>	<b>185,1%</b>	<b>78,8%</b>	<b>60,6%</b>

S/D: Sedan, H/B: Hatchback, S/W: Station Wagon, MPV: Multi Purpose Vehicle-Çok Amaçlı Araçlar, CDV: Car Derived Van-Binek Tipli Küçük Vanlar, SUV: Sport Utility Vehicle-Arazi Araçlar

Ek 5: Motor Tipine Göre Adetler, Paylar ve Değişimler Tablosu

MOTOR TİPİ	Ocak 2020		Ocak 2021		Değişim
	Adet	Pay	Adet	Pay	
Benzin	10.593	48,1%	20.410	57,7%	92,7%
Dizel	9.198	41,8%	9.724	27,5%	5,7%
Otogaz	1.414	6,4%	1.849	5,2%	30,8%
Hibrit	797	3,6%	3.292	9,3%	313,0%
Elektrik	14	0,1%	83	0,2%	492,9%
<b>Toplam</b>	<b>22.016</b>	<b>100,00%</b>	<b>35.358</b>	<b>100,00%</b>	<b>60,6%</b>

Ek 6: Motor Hacmine Göre Adetler, Paylar ve Değişimler Tablosu

MOTOR HACMİ	MOTOR CİNSİ	Ocak 2020		Ocak 2021		Değişim	ÖTV %	KDV %
		Adet	Pay	Adet	Pay			
≤ 1600cc	B/D	20.956	95,2%	31.368	88,7%	49,7%	45, 50, 80	18
1601cc - ≤ 2000cc	B/D	229	1,0%	498	1,4%	117,5%	130, 150	18
≥ 2001cc	B/D	20	0,1%	117	0,3%	485,0%	220	18
<b>B/D Ara Toplam</b>		<b>21.205</b>	<b>96,3%</b>	<b>31.983</b>	<b>90,5%</b>	<b>50,8%</b>		
≤1600cc	HİBRİT	0	0,0%	1.101	3,1%	#SAYI/0!	45, 50, 80	18
1601cc - ≤1800cc (≤50KW)	HİBRİT	0	0,0%	0	0,0%		130, 150	18
1601cc - ≤1800cc (>50KW)	HİBRİT	739	3,4%	2.013	5,7%	172,4%	45, 50, 80	18
1801cc - ≤2000cc	HİBRİT	31	0,1%	166	0,5%	435,5%	130	18
2001cc - ≤2500cc (≤100KW)	HİBRİT	18	0,1%	11	0,0%	-38,9%	220	18
2001cc - ≤2500cc (>100KW)	HİBRİT	9	0,0%	0	0,0%	-100,0%	130, 150	18
>2500cc	HİBRİT	0	0,0%	1	0,0%		220	18
<b>Hibrit Ara Toplam</b>		<b>797</b>	<b>3,6%</b>	<b>3.292</b>	<b>9,3%</b>	<b>313,0%</b>		
≤ 85 kW	ELEKTRİK	14	0,1%	50	0,1%		3	18
86kW - ≤ 120kW	ELEKTRİK	0	0,0%	0	0,0%		7	18
≥ 121kW	ELEKTRİK	0	0,0%	33	0,1%	#SAYI/0!	15	18
<b>Elektrik Ara Toplam</b>		<b>14</b>	<b>0,1%</b>	<b>83</b>	<b>0,2%</b>	<b>492,9%</b>		
<b>Toplam</b>		<b>22.016</b>	<b>100,0%</b>	<b>35.358</b>	<b>100,0%</b>	<b>60,6%</b>		

Ek 7: Emisyon Değerlerine Göre Adetler, Paylar ve Değişimler Tablosu

CO2 ORTALAMA EMİSYON DEĞERLERİ (gr/km)	Ocak 2020		Ocak 2021		Değişim
	Adet	Pay	Adet	Pay	
< 100	2.074	9,4%	4.049	11,5%	95%
≥ 100 - < 120	9.426	42,8%	12.566	35,5%	33%
≥ 120 - < 140	6.916	31,4%	12.723	36,0%	84%
≥ 140 - < 160	2.937	13,3%	4.831	13,7%	64%
≥ 160	663	3,0%	1.189	3,4%	79%
<b>Toplam</b>	<b>22.016</b>	<b>100,0%</b>	<b>35.358</b>	<b>100,0%</b>	<b>60,6%</b>

Ek 8: Otomatik Şanzıman Tipine Göre Adetler, Paylar ve Değişimler Tablosu

OTOMATİK ŞANZIMAN	Ocak 2020		Ocak 2021		Değişim
	Adet	Pay	Adet	Pay	
A (Mini)	79	97,5%	511	98,5%	546,8%
B (Entry)	1.977	44,4%	7.188	75,6%	263,6%
C (Compact)	9.828	69,4%	16.382	77,6%	66,7%
D (Medium)	2.988	99,9%	3.167	100,0%	6,0%
E (Luxury)	306	100,0%	843	100,0%	175,5%
F (Upper Luxury)	29	100,0%	203	100,0%	600,0%
<b>Toplam</b>	<b>15.207</b>	<b>69,1%</b>	<b>28.294</b>	<b>80,0%</b>	<b>86,1%</b>

Ek 9: Hafif Ticari Araç Gövde Tipine Göre Adetler, Paylar ve Değişimler Tablosu

HAFİF TİCARİ ARAÇ GÖVDE TİPİ ANALİZİ	Ocak 2020		Ocak 2021		Değişim
	Adet	Pay	Adet	Pay	
Van	3.786	72,0%	6.258	74,8%	65,3%
Kamyonet	705	13,4%	1.074	12,8%	52,3%
Minibüs	422	8,0%	264	3,2%	-37,4%
Pickup	344	6,5%	774	9,2%	125,0%
<b>Toplam</b>	<b>5.257</b>	<b>100,0%</b>	<b>8.370</b>	<b>100,0%</b>	<b>59,2%</b>



## PERAKENDE SATIŞLAR YERLİ / İTHAL DAĞILIMI: OCAK-2021

MARKA	OTOMOBİL			HAFİF TİCARİ			TOPLAM		
	YERLİ	İTHAL	TOPLAM	YERLİ	İTHAL	TOPLAM	YERLİ	İTHAL	TOPLAM
ALFA ROMEO		76	76			0	0	76	76
ASTON MARTIN		3	3			0	0	3	3
AUDI		839	839			0	0	839	839
BENTLEY			0			0	0	0	0
BMW		613	613			0	0	613	613
CITROEN		1.188	1.188		277	277	0	1.465	1.465
DACIA		1.396	1.396		768	768	0	2.164	2.164
DS		20	20			0	0	20	20
FERRARI		1	1			0	0	1	1
FIAT	3.338	57	3.395	1.549	100	1.649	4.887	157	5.044
FORD	25	1.397	1.422	2.724	60	2.784	2.749	1.457	4.206
HONDA	1.304	249	1.553			0	1.304	249	1.553
HYUNDAI	636	644	1.280		125	125	636	769	1.405
ISUZU			0	0	13	13	0	13	13
IVECO			0		91	91	0	91	91
JAGUAR		4	4			0	0	4	4
JEEP		177	177			0	0	177	177
KARSAN			0	24		24	24	0	24
KIA		1.306	1.306		152	152	0	1.458	1.458
LAMBORGHINI		1	1			0	0	1	1
LAND ROVER		79	79			0	0	79	79
LEXUS	0	21	21			0	0	21	21
MASERATI		2	2			0	0	2	2
MAZDA		7	7			0	0	7	7
MERCEDES-BENZ		977	977		155	155	0	1.132	1.132
MINI		141	141			0	0	141	141
MITSUBISHI		63	63	0	402	402	0	465	465
NISSAN		1.435	1.435		82	82	0	1.517	1.517
OPEL		1.672	1.672		176	176	0	1.848	1.848
PEUGEOT		2.677	2.677		519	519	0	3.196	3.196
PORSCHE		41	41			0	0	41	41
RENAULT	2.951	673	3.624		269	269	2.951	942	3.893
SEAT		880	880			0	0	880	880
SKODA		1.930	1.930			0	0	1.930	1.930
SMART		0	0			0	0	0	0
SSANGYONG		68	68		20	20	0	88	88
SUBARU		31	31			0	0	31	31
SUZUKI		77	77			0	0	77	77
TOYOTA	3.951	111	4.062		238	238	3.951	349	4.300
VOLKSWAGEN		4.082	4.082		626	626	0	4.708	4.708
VOLVO		215	215			0	0	215	215
<b>TOPLAM:</b>	<b>12.205</b>	<b>23.153</b>	<b>35.358</b>	<b>4.297</b>	<b>4.073</b>	<b>8.370</b>	<b>16.502</b>	<b>27.226</b>	<b>43.728</b>

## ODD Hakkında:

Türkiye'de otomotiv sektörünün gelişimi ve devamlılığının sağlanması vizyonuyla 1987 yılında kurulan Otomotiv Distribütörleri Derneği (ODD), 2021 yılı itibarıyla 43 uluslararası otomotiv markasını 26 üye firmasıyla temsil eden bir sektörel Dernektir.

Temel misyonu doğrultusunda üyelerini her kesimde temsil ederek, faaliyetleri ile sektörün ihtiyaçlarını karşılamak, sorunlarına çözüm üretmek, sektör bilgilerini doğru ve güvenilir şekilde değerlendirip, paylaşarak kamuoyu oluşturmak ve sektörle ilgili mevzuat oluşumuna doğrudan katkıda bulunmak üzere çalışmalar yapan bir çatı kuruluş konumundadır.

Otomotiv sektöründe faaliyet gösteren 43 markayı çatısı altında toplayan ODD otomotiv sektöründe bir ihtisas kuruluşu olarak; otomotiv fuarlarının düzenlenmesinde etkin rol almak, taşıt araçlarının kullanımını ülke genelinde yaygınlaştırmak, pazarlama-satış ve satış sonrası hizmetler alanında her türlü alt yapının oluşturulması ve hizmet kalitesinin geliştirilerek AB normları düzeyine çıkarılması için görüş oluşturma çalışmaları yapmak, üye temsilcilerine yönelik eğitim faaliyetlerinde bulunmak, otomotiv sektörünün kamudaki etkinliğini arttırmak, otomotiv sektörüne dair hazırladığı detaylı aylık satış verileri ve raporlarla üyelerini, basını ve kamuoyunu bilgilendirmek, akademik çalışmalarla sektörün geleceğine ışık tutmak, sektörün gelişmesine katkıda bulunmak üzere diğer paydaşlarla işbirliği içinde çalışır.

## ODD Üyeleri:



## ODD İletişim:

### Müge Çınarlı Söyler

Pazarlama, Veri Yönetimi ve Halkla İlişkiler Müdürü

[mugesoyler@odd.org.tr](mailto:mugesoyler@odd.org.tr)

### Nurcan Güler

Pazarlama ve Data Analizi Müdürü

[nurcanguler@odd.org.tr](mailto:nurcanguler@odd.org.tr)

### Melda Uytun

Pazarlama ve İletişim Yöneticisi

[meldauytun@odd.org.tr](mailto:meldauytun@odd.org.tr)

